

# VISUAL STORY – ACCÉDER AU FIFDH

Le FIFDH est un Festival proposant des projections de films, parfois suivies de discussions, sur le thème des droits humains.

Pour que chacun-e puisse profiter pleinement de l'événement, voici un guide pour vous y rendre facilement.

Plus d'informations sur [fifdh.org/accessibilite](http://fifdh.org/accessibilite)

## Table des matières

<b>INFORMATIONS PRATIQUES.....</b>	<b>2</b>
<b>L'ESPACE PITOËFF.....</b>	<b>3</b>
Arriver à l'Espace Pitoëff.....	3
Entrer dans le bâtiment.....	6
Accès personnes à mobilité réduite (PMR).....	7
Se déplacer au sein de l'Espace Pitoëff.....	12
<b>LES CINÉMAS DU GRÜTLI.....</b>	<b>14</b>

## Informations pratiques

Notre lieu central est l'**Espace Pitoëff** (Maison Communale de Plainpalais). Plusieurs projections et événements ont également lieu aux **Cinéma du Grütli** (Maison des Arts du Grütli).

Ce document présente l'accès à ces deux bâtiments.

Pour les autres lieux, vous trouverez plus d'informations sur notre site : [fifdh.org/accessibilite](https://fifdh.org/accessibilite)

Les chiens guides et chiens d'assistance sont acceptés en tous lieux.

Avez-vous des besoins en accessibilité ou d'autres besoins pour vous sentir bienvenu-es ? Contactez-nous le plus tôt possible. Nous pourrions alors vous accueillir au mieux pendant le Festival.

### **Permanence accessibilité**

Par téléphone ou WhatsApp : +41 77 987 66 88

Par e-mail : [access@fifdh.org](mailto:access@fifdh.org)

- Du 12 février au 5 mars, nous vous répondons les mardi, mercredi et jeudi de 11h à 17h.
- Du 6 au 15 mars, nous vous répondons tous les jours de 11h à 21h. Une personne référente sera présente durant les horaires d'ouverture du Festival. Elle sera au point information et accessibilité, à l'entrée de la Maison Communale de Plainpalais.

# L'ESPACE PITOËFF

Notre lieu central est l'Espace Pitoëff (Maison Communale de Plainpalais). L'adresse est Rue de Carouge 52, 1205 Genève.

Ce lieu est accessible aux personnes à mobilité réduite (PMR).

Vous trouverez des informations précises liées à divers types de handicap sur Culture Accessible : [Salle Communale de Plainpalais](#) (bâtiment) et [Théâtre Pitoëff](#) (1<sup>er</sup> étage)



Entrée du bâtiment de l'Espace Pitoëff

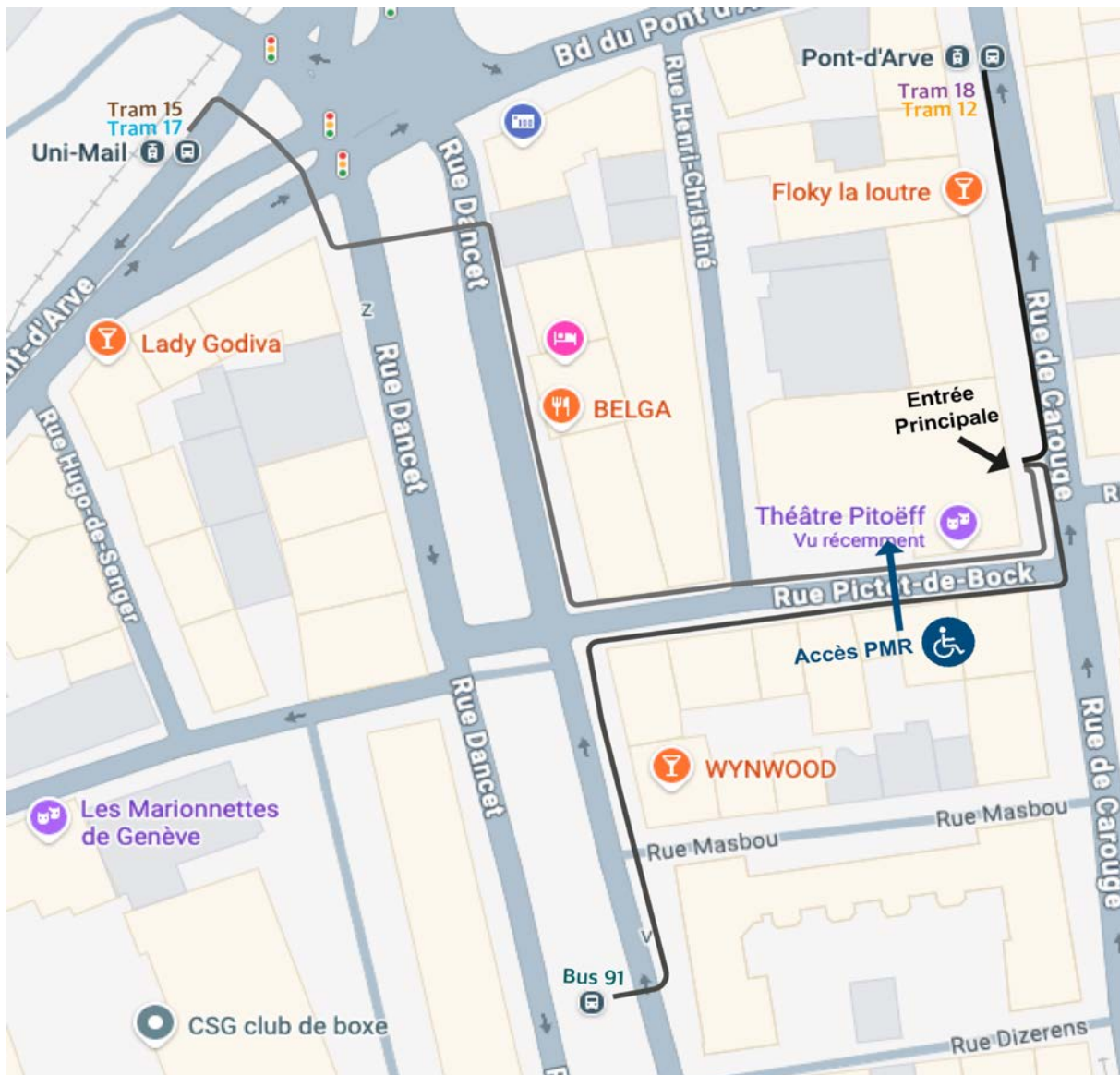
## Arriver à l'Espace Pitoëff

### Transports en commun

**Tram 18** et **Tram 12** arrêt Pont-d'Arve

**Tram 15** et **Tram 17** arrêt Uni-Mail

**Bus 91** arrêt Dancet



Plan détaillant l'accès depuis les arrêts de bus et de trams

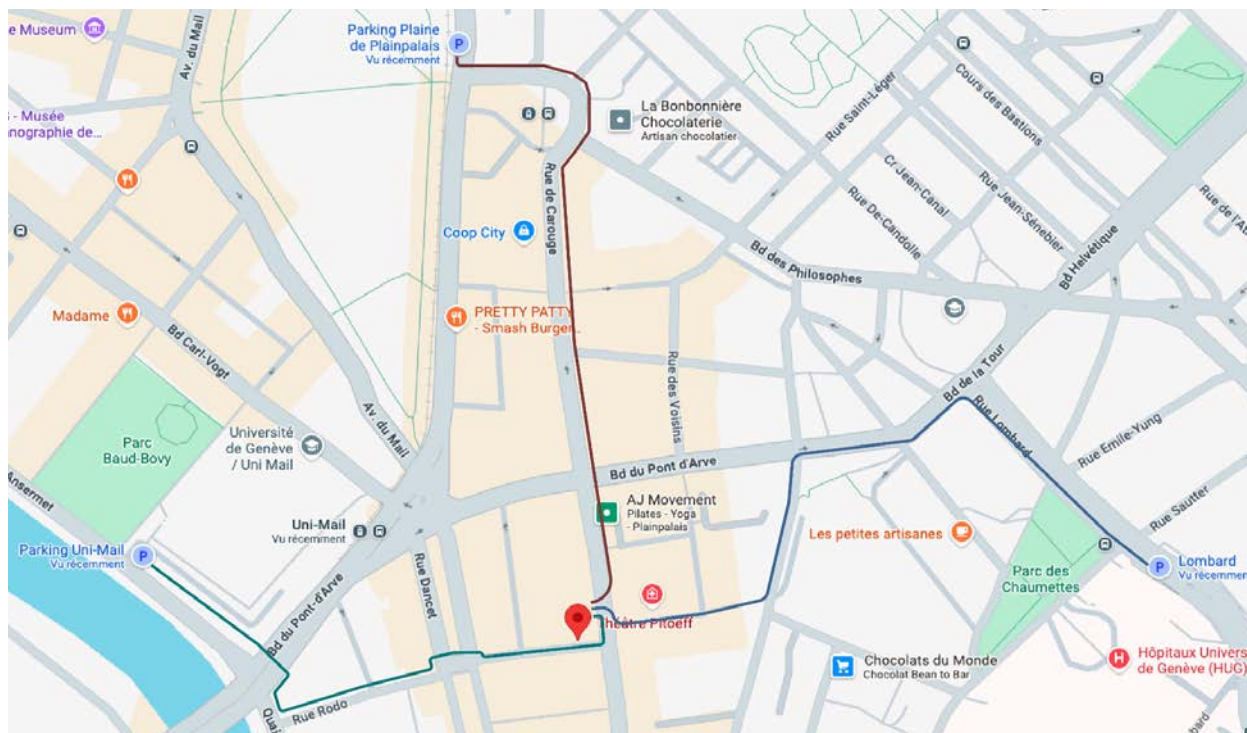
## Parking

Il n'y a pas de parking disponible sur le lieu central, il faut se rendre aux différents parkings environnants :

**Parking Lombard**, Rue Lombard 30, 1205 Genève (9 min à pied). 733 places, hauteur max : 2m

**Parking Uni-Mail, Quai Ernest-Ansermet 14, 1205 Genève (7 min à pied). 167 places, hauteur max : 1,95m**


**Parking Plaine de Plainpalais, Bd Georges-Favon 46, 1204 Genève (8 min à pied). 735 places, hauteur max : 2m**



Plan montrant l'accès au bâtiment de l'Espace Pitoëff depuis les parkings

## Entrer dans le bâtiment

Entrée principale sur la rue de Carouge, à côté de la ligne de tram, en haut de l'escalier (3 marches).



Porte principale du bâtiment de l'Espace Pitoëff

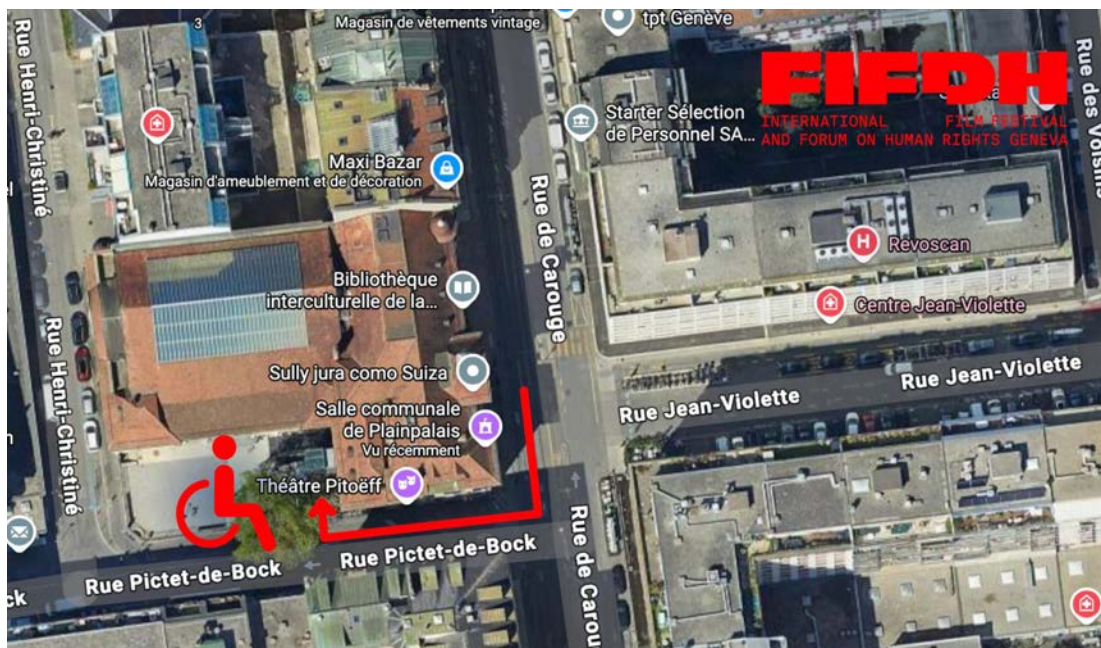
Nouvel escalier à l'intérieur (7 marches), un **point informations** et **accessibilité** se trouvera en haut à droite.



Escalier menant à L'Espace Pitoëff

## Accès personnes à mobilité réduite (PMR)

### Plan :



Plan de l'accès PMR

## **Pas à pas :**

Face à l'entrée principale, prendre à gauche



Porte principale du bâtiment de l'Espace Pitoëff

Longer le mur jusqu'à l'angle et tourner à droite, puis longer encore le mur



Chemin menant à l'accès PMR de l'Espace Pitoëff



Le portail de l'accès PMR se trouvera sur votre droite.



Portail pour l'accès des personnes à mobilité réduite (PMR)

**SI LA PORTE EST FERMÉE : appeler le numéro **+41 77 987 66 88****  
(Permanence accessibilité, joignable de 11h à 21h pendant le Festival). Ce numéro sera également affiché sur la porte. Une personne pourra vous renseigner et/ou vous accompagner.



Allée menant à l'ascenseur

Continuez tout droit sur quelques mètres. L'ascenseur se trouvera sur votre droite. Il permet de monter au rez-de-chaussée et au premier étage. Vous trouverez un panneau indiquant où se trouvent les différents espaces et lieux du Festival dans l'ascenseur.



Porte de l'ascenseur



Mesures de l'accès à l'ascenseur et mesures de la porte et de l'intérieur de l'ascenseur

# Se déplacer au sein de l'Espace Pitoëff

## Rez-de-chaussée

Vous trouverez au rez-de-chaussée les espaces suivants :

- Grand bar
- Librairie : Espace détente, avec des livres disponibles à l'achat
- Grande salle : Salle de projection, entrée plain-pied, places PMR disponibles
- WC PMR : Indiqué sur différentes signalétiques, se trouve au niveau de la librairie



Entrée des toilettes PMR, au fond de la librairie

## Premier étage

Vous trouverez au premier étage les espaces suivants :

- Théâtre Pitoëff - Salle de projection
- WC PMR - à proximité de la sortie ascenseur, suivre la signalétique



Porte du premier étage, en sortant de l'ascenseur



Accès aux toilettes PMR

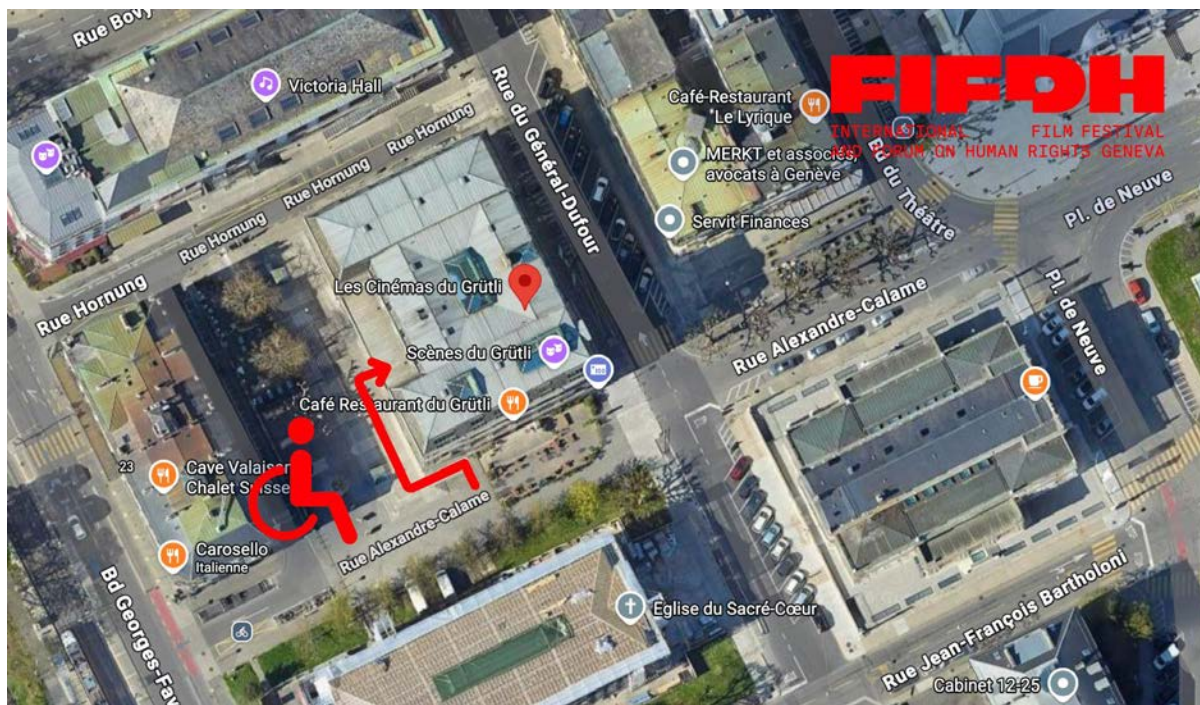
# LES CINÉMAS DU GRÜTLI

Nous avons également de nombreuses projections aux **Cinéma du Grütli**.

L'adresse est : Maison des Arts du Grütli, Rue du Général-Dufour 16, 1204 Genève. Vous pouvez les contacter au **+41 22 320 78 78**

Vous trouverez des informations précises liées à divers types de handicap sur Culture Accessible : <https://culture-accessible.ch/lieux/les-cinemas-du-grutli>

Voici le plan d'accès PMR pour la Maison des Arts du Grütli :



Plan de l'accès PMR de la Maison des Arts du Grütli